

## ÚVODNÍK

Milí čtenáři a čtenářky,

v letošním roce naposledy vám přinášíme novinky z dění ve škole - např. z Mikulášovy obchůzky po škole, nebo z odpoledne věnovaného sexuální výchově v devátých třídách. Zavzpomínáme ještě na zajímavý projekt Smokeman, či na návštěvu Prototypů v sedmých třídách. A k tomu připojíme pár zajímavostí, tipů a pokračování několika seriálů - další díl Dinosaurů pod lupou nebo Youtuberů.

Tak letos naposled - příjemné čtení.

**Krásné a klidné Vánoce Vám přeje redakce.**

## Mikuláš 2021



Někteří z vás si na stránkách školy možná všimli, že i letos k nám do školy zavítal Mikuláš s čerty a anděly. Také byla parlamentem pro pobavení vyhlášena společná výzva - „Přijď 6. prosince do školy s jakoukoli rekvizitou Mikuláše, čerta nebo anděla“. A protože děti na prvním stupni

je moc a zájemců o účast v Mikulášové partě bylo taky hned dvě. Tak mohla v pondělí 6. prosince proběhnout důkladná kontrola, jestli děti byly hodné či ne. Už v pátek jsme natáčeli minianketu mezi žáky školy, abychom se zeptali, jestli se na Mikuláše, a hlavně čerty vůbec těší, nebo jim naopak svědomí strachy nedá spát. No uznejte podle fotek - vy byste se těch čertů nebáli? No a v pondělí jsme si natočili, jak je to ve skutečnosti. Děti musely Mikulášovi zazpívat alespoň jednu libovolnou písničku a pokud něco zazpívaly a byly navíc i hodné, tak dostaly i malou sladkou odměnu. Letos byla většina dětí hodná, ale našli

se i jedinci, co trošičku zlobili, strach měli a do pekla by klidně přijít mohli, ale i přes to všechno je do pekla nikdo nepustil, spolužáci i paní učitelky je ubránily. Takže si čerti nikoho neodnesli a museli se vrátit s prázdnými pytlí. Tak snad za rok ... Trošku jsme se báli, jestli akce přes všechny karantény vůbec proběhne, a jsme moc rádi, že se mohla uskutečnit. A jak to všechno proběhlo a co jsme natočili, můžete vidět na webu naší školy pod tímto odkazem.  
<https://www.zsko68nj.cz/mikulas-vsechny-nas-potesil/>

**Kája Kachelová**



foto: Hana Šmídová



foto: Hana Šmídová

## O pravidlech bezpečného sexu



foto: Hana Šmídová

Na pátek 10. prosince byl pro naši třídu připraven tříhodinový odpolední program

o sexuálním životě. Samozřejmě se nikomu moc ve škole v pátek odpoledne nechtělo zdržovat, ale přece jen zvědavost zvítězila ... Přijel sympatický pán, psycholog Petr Halama. Ze začátku jsme byli rozpačití, seděli jsme v kruhu a mezi námi koloval pytlíček s pojmy, například láska, kondom, antikoncepce, vaginální sex, atd. ..., Každý z nás si vytáhl nějaký pojem a musel ho vysvětlit, nebo alespoň říct, co o něm ví. Pak nastala skupinová práce a vrhli jsme se na přiřazování

pojmu k mužskému a ženskému pohlavnímu orgánu. To už bylo zajímavé, zjistili jsme, že většina z nás zná více muže než ženu. Poté následovaly pohlavní choroby, dozvěděli jsme se o nich mnoho nových informací. Bylo to opravdu přínosné do života a podle nás byl dobrý nápad pozvat zkušeného psychologa, který nás provede úskalími sexuálního života a tím, jakým rizikům se máme vyhnout a na co si máme dát pozor. Aktivity programu a vedení celého odpoledne se nám líbilo,

byli jsme maximálně spokojeni. Dokonce jsme se zapojili opravdu všichni a dle našeho názoru se nikdo nenudil. Ničeho nelitujeme a jsme rády, že jsme se této přínosné přednášky zúčastnily.

**Kamča Kiesewetterová  
a Terka Krainová**

# Jmenování vlády ČR



foto: <https://www.zdravezpravky.cz/>

Dne 17. prosince 2021 byla na zámku v Lánech prezidentem Milošem Zemanem jmenována vláda ČR. Je složena z koalice SPOLU a PirStan. Přibyla tři nová ministerstva - pro legislativu, pro vědu, výzkum a inovace a pro evropské záležitosti. \*(Ministr zemědělství bude jmenován až 1. ledna 2022. Prozatím jím je Marian Jurečka)  
**SLOŽENÍ VLÁDY:**  
 Předseda vlády: Petr Fiala-ODS  
 Ministr vnitra: Vít Rakušan,  
 1. Míst. vlády-STAN  
 Ministr financí: Zbyněk Stanjura-ODS  
 Ministr školství, mláď. a tělovýchovy: Petr Gazdík-STAN  
 Ministryně obrany: Jana Černochová-ODS  
 Ministr průmyslu a obchodu: Jozef

Síkela-STAN  
 Ministr spravedlnosti: Pavel Blažek-ODS  
 Ministr pro evropské záležitosti: Mikuláš Bek-STAN  
 Ministr dopravy: Martin Kupka-ODS  
 Ministr pro místní rozvoj: Ivan Bartoš,  
 Míst. vlády  
 Ministr digitalizaci-Piráti  
 Ministr kultury: Martin Baxa-ODS  
 Ministr zahraničních věcí: Jan Lipavský-Piráti  
 Ministr práce a soc. věcí: Marian Jurečka,  
 Míst. vlády-KDU-ČSL  
 Ministr pro legislativu: Michal Šalomoun-Piráti  
 Ministryně životního prostředí-Anna Hubáčková-nestr.  
 KDU-ČSL  
 Ministr zemědělství: \*Zdeněk Nekula-KDU-ČSL  
 Ministr zdravotnictví: Vlastimil Válek-TOP09  
 Ministryně pro vědu, výzkum a inovace: Helena Langšádlová-TOP09

**Dominik Matiaško**

# Vzpomínky na Smokemana

**SMOKEMANOVO DESATERO SPRÁVNÉHO TOPIČE**

1. Top tak, jak chceš, aby topil tvůj soused.
2. Duš dřevo minimálně jeden až dva roky.
3. Nespáluj odpadky!
4. Nastav regulační klapky tak, aby vzduch mohl k palivu, oheň nedus.
5. U starých kotlů přikládej méně a častěji, u automatů a zplynovacích kotlů vždy do plna.
6. Pravidelně čistí kotel, kouřovod a kominu.
7. Používej moderní kotel či kama.
8. Udržuj teplotu spalín za kotlem mezi 100 až 250 °C.
9. Nevhazuj teplo oknem, nepřetápěj a top jen tam, kde potřebuješ.
10. Nebuď lhostejný k sobě ani ke svému okolí, zajmej se o to, co jde z tvého kominu.

[www.popular.cz](http://www.popular.cz)  
<https://vec.vsb.cz/cs/smokeman-z-asahuje/smokemanovo-desatero/>  
 Kontakt: [smokeman@vse.cz](mailto:smokeman@vse.cz)

foto: <https://vec.vsb.cz/cs/smokeman-z-asahuje/smokemanovo-desatero/>


V rámci výuky chemie vzala paní ředitelka v říjnu 2021 naši třídu na edukativní show Smokeman. Jde o program VŠB Ostrava.

A co se tam dělo? Co si z toho žáci zapamatovali a jak na akci vzpomínají? Smokeman nám říkal o různých

jevch, třeba o vzniku chlorofylu (podrobněji než ve škole). Ovšem základem bylo ukázat nám, jak správně topit a šetřit životní prostředí. Zkráceně - nevytvářej smog. Také se třeba zapalovaly balonky naplněné vodíkem nebo vytvářel suchý led. V podstatě se jednalo o chemii zábavnou formou. Asi nejzapamatovatelnější pokus byl, když se nechala vybuchnout láhev. Tato exploze šla slyšet po celém náměstí. Vše se neslo v duchu základní myšlenky: ukázat, jak správně topit, a svým způsobem se dozvědět i něco o energiích. Naši třídy se to velice líbilo a některé zážitky si zapamatovala většina. Bohužel některé části (třeba ukázky motorů) si moc lidí už nepamatovalo. Přesto to byla prima show, která nás moc pobavila.

**Vojsa Hastík**

# Dinosauři pod lupou - Vodní alfa samec



Dnes se podíváme zase na naše oblíbené plazy neboli dinosaury. Přesněji, představíme si prvního vodního dinosaura, *Mosasaura*. Mosasaury patřili mezi největší masožravé dinosaury ve vodě. Měli kolem 18 metrů a 28 tun. Byli rozhodně větší než Tyranosaurus Rex. Jejich ostré zuby si mohly pochutnat na všem, včetně nejnebezpečnějších žraloků této

doby, tedy žraloků bílých. Srovnání jejich velikostí ilustruje obrázek k článku. *Mosasaurus* se také objevil v Jurském světě. Tam sehrál důležitou roli, když zabil hlavního záporáka, přesněji Indomunuse Rexe. Taký se ještě objevil v Jurském světě 2, tam už tak dobrou roli neměl.

**Jakub Kadlec**  
 Zdroj: Wikipedie

# Youtuberi - 2. díl: Gejmr



foto: <https://mobile.twitter.com/gejmr>

**GEJMR**  
 @GEJMRcz(Twitter)  
 (youtube.com/GEJMR)  
 Podle jeho slov „Od narození Rošťákem“  
 Praha, Česká republika

GEJMR je YouTuber, který zatím nebyl odhalen, je to jeden opět s mých nejoblíbenějších youtuberů. Většina lidí ho tedy zná jen díky příjemnému hlasu, který doprovází různé série ze hry Minecraft a dalších her např. Full Guys, World of

Warships atd. Věnuje se i dobročinnosti, přispěl částkou 13 233 Kč na streamu pro podporu dětí v brněnské nemocnici. Charitativní stream organizoval Jirka Král. Má něco okolo 608 362 075 zhlédnutí  
 22.2.2018 - Gejmr dosáhl 1 milionu odběratelů.

Kdo má rád hru Among us, tak společně s youtuberkou Natylou (a dalšími youtubery) natočili pár dílů. Pokud si chcete připomenout youtuberku Natylu, mrkněte na minulý čísl, kde jsem o ní psala. Předchozí vydání najdete na našich webových stránkách (<https://www.zsko68nj.cz/kome ndak/>)

Ahoj přístě!

**Niky Rakušanová**

## Prototypci na naší škole




foto: Hana Šmídová




foto: Hana Šmídová



foto: Hana Šmídová

Pro ty, kdo neví, kdo jsou to Prototypci, tak tady pár informací o nich.

Na svém webu uvádějí:

"Prototypci nabízí vzdělávací akce pro děti, rodiče a učitele zaměřené na rozvoj podnikavosti a digitálních kompetencí.

Vytváříme fyzické produkty a smysluplně na nich stavíme rozvoj kreativních digitálních dovedností. Pracujeme

s realitou, učíme se ovlivňovat svět kolem nás a po cestě sbíráme spoustu praktických dovedností. Naším cílem je umožnit dětem realizovat jejich vlastní nápady. ... Pomalým rodinným podnikáním nevyrobíme malé byznysmeny, ale aktivní lidi, kteří vidí svět v souvislostech a mají chuť a dovednosti měnit ho k lepšímu. ..."

To je stručný popis jejich činnosti. U nás na škole připravili postupně ve třech sedmých třídách program na rozvoj týmové práce a kreativity. V jeho rámci jsme nejdříve pracovali s Mentimetrem, kde jsme se měli naučit přemýšlet i nad věcmi, o kterých nic nevíme, a vytvářet si na ně nějaký názor. Čili neříkat: NEVÍM, ale nechat

pracovat mozek. Kreativitu a představivost jsme rozvíjeli při dokreslování obrázků, na nichž bylo jen pár čar. A finální práce byla věnována spolupráci - vylosovali jsme nějaký podmět a přívlastek a na toto slovní spojení vytvářet komiks. Program byl zajímavý, ale komiks nás bavil určitě nejvíc. No posuďte sami témata, nepobavila by vás taky? - puntičkářská kráva; líné mléko; dětská zmrzlina nebo radioaktivní řasy ...

**Niky Rakušanová**

Zdroj: <https://prototypci.cz/>

## LEVOBOČKOVÉ

foto: <https://cestipanovnici.estranky.cz/>

Levočkové jsou velice kontroverzní téma. Málokterí

šlechtici neměli milenkyni a stávalo se, že tato osoba otěhotněla (v té době nebyla antikoncepce). Když se na to přišlo, tak se používal název paroháč pro daného šlechtice, ale občas se jim povedlo dítě zatajit. Ovšem co takové narození levočoka obnáší? Když se to stalo, tak stojíme z hlediska genealogického před problémem. Rod nemusel díky tomu totiž zcela vymřít, ať už se o levočcích vědělo nebo ne.

Dokonce sami Přemyslovci takto přežili až do r. 1521. Ptáte se, jak to, když měli vymřít v roce 1306? Přežít se jim podařilo

Spousta dalších rodů ovšem na tom byla podobně. Krásným příkladem byl Karel IV. v mládí, kdy patlil za vyhlášeného sukničkáře. A jistě levočoky měl.

I šlechtičny měly své levočoky, samozřejmě většinou s jiným šlechticem. Některé historické zdroje dokonce uvádí, že (panenská) královna Alžběta I. měla sama levočoka. To znamená, že i již vyhynulé rody mají své žijící potomky.

Levočkové to ovšem neměli moc lehké a kolikrát o svém původu nevěděli, ale i kdyby věděli, neměli právo na rodové jméno ani dědictví. Ovšem i levočoci to mohli někam dotáhnout, příkladem je Vilém I. Dobyvatel, jenž byl levočokem normanského věvodu. Závěr zní, že spousta potomků šlechty žije mezi prostým lidem.

**Vojta Hastík**

## Nový cíl na rok 2022

Možná si říkáte, proč už plánovat 2022, když je ještě rok 2021?

No protože plány se rychle mění, takže by to bylo dobré si ujasnit!

Na každý měsíc bude jiný cíl. Svůj měsíční rozvrh si připraví každý sám podle sebe! (nebo jako dárek pro někoho, ale ten by musel být univerzální) Nebude to ale jen tak, že si napíše např.: Dnes jdu ven od 14:35-17:00 a konec. No to ani náhodou!

Bude to zajímavý, dobrý a užitečný plán, možná i trochu netradiční. Proto je dobré si to připravit dopředu.

### PŘÍPRAVA:

Bude ti stačit podle volby A3 (na jednu stranu A3 papíru jeden



měsíc) nebo sešit 440 (podle potřeby na jeden měsíc cca 1-5 stran)

Na každém listu bude nadpis (třeba září) a datum začátku a konce měsíce.

Pod nadpisem bude samotný cíl - ten by měl být důstojný a hlavně takový, který dokážeš dodržet, např. **TENTO MĚSÍC OMEZÍM DOBU STRÁVENOU NA POČÍTAČI A MOBILU** a stanovíš si

pravidla - **MAX. 2-3 HODINY DENNĚ.**

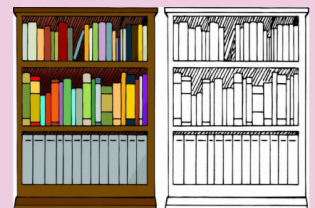
Děláte to pro sebe a měli byste to dodržet aspoň dva týdny z měsíce.

Ke kontrole plnění cíle nám poslouží **TABULKA.**

Budeme si do ní zapisovat dodržování cíle, ale ne větami, jen ANO/NE

Tabulka bude velikostně odpovídat danému měsíci, např. leden má 31 dní a začíná sobotou 1. ledna, takže tabulka na leden bude velká 6 (týdnů) x 7 (dní). Do takto vytvořeného kalendáře si můžeš zapisovat i svátky a narozeniny rodiny a kamarádů, důležité akce a samozřejmě termíny zkoušení a testů.

A poté si udělej malý čtenářský



deník na měsíc. Nakresli či vytiskni si knihovnu a hlavně hřbety knížek. No a za každou přečtenou knihu si vybarvíš jednu knížku s knihovny (na hřbet napíšeš název knihy a autora) To byly mé rady, jak lépe plánovat. Přeji hezké Vánoce a prosím, aby rok 2022 neměl covid-19.

**Niky Rakušanová**

**... a negativní nový rok!!!**

**VESELÉ  
VÁNOCE VÁM  
PŘEJE VÁŠ  
PARLAMENT!**



ilustrace: Míša Vinšová