

JOLLY BODY ENGLISH

metoda výuky angličtiny na naší škole

ČTĚTE NA STRANĚ 1

PÁR TIPŮ DO LAVIC

jak úspěšně ukončit školní rok

ČTĚTE NA STRANĚ 2

Úvodník



foto: ilustrační foto

Vážení a milí čtenáři a čtenářky,

po více než měsíci přicházíme s dalším číslem našeho časopisu. A co vám dnes nabízíme? Žáci se vrátili do lavic, tak se dozvíte, jestli a co jim na tom vadí.

Hlavním tématem dnešního čísla je metoda výuky angličtiny Jolly Phonics, tak vám přinášíme rozhovor s paní učitelkou Bártovou, jež metodu inovativně upravila o pohyby těla a gesta, tak pro vás máme také ukázkou pracovního sešitu, který k tomu vytvořila. Seznámíme vás s několika tipy do lavic, jak se vypořádat s nástrahami školního světa. Kuba vám představí soutěž, již se zúčastnil v rámci předmětu Ochrana člověka a ukáže ceny. Pak také opět zavítáme mezi dinosaury a dozvíme se něco o dalším z nich. A na závěr je připraveno několik článků o volnočasových aktivitách dětí.

Hana Šmídová

Jolly Body English - rozhovor s paní učitelkou Janou Bártovou



foto: Katka Bílková

Na naši školu jste přinesla výuku angličtiny metodou Jolly Phonics. Můžete nám ji nějak představit?

Jolly Phonics je uznávaná metoda, která se používá k výuce dětí v anglicky mluvících zemích. Je úžasná v tom, že učí děti správně poslouchat a zapsat angličtinu. Dlouho se říkalo, že Angličané jinak píší a jinak čtou, a právě Jolly Phonics ukazuje, že psaný projev v angličtině má svá pravidla. Postupně se rozšiřuje do mnoha škol ve Velké Británii a úplně ovládla školy v Austrálii a na Novém Zélandě.

V čem je tato metoda jiná?

Angličtina se začíná vyučovat od hlásek. Pro české děti, je to běžný způsob, v Anglii je to nové, dlouho se vyučuje 'tradičním způsobem' - učí se

slova nazpaměť.

Jakou máte zpětnou vazbu od dětí na tuto metodu?

Mám kladné ohlasy nejen od dětí, ale i od učitelů, že se jim pomocí této metody dobře učí a hlavně, že se i oni naučili mnoho nového.

V 1. - 5. ročníku se vyučuje metodou Jolly Body English, jedná se o nějakou inovaci Jolly Phonics, nebo jde jen o jiný název?

Mi se tato metoda moc zalíbila, ale uvědomila jsem si, že ji potřebuji přizpůsobit pro naše české žáky, kteří nemluví plyně anglicky. Tak vzniklo Jolly Body English, které pomáhá českým dětem naučit se správně vyslovovat a zapisovat anglická slova. Také jsem rozšířila o 'Body English', který pomocí pohybu pomáhá zapamatovat si anglickou gramatiku. Děti pohyb v hodinách potřebují, tak se spojí potřebné s užitečným:)

Doslechli jsme se, že jste pracovala na novém pracovním sešitu do angličtiny, můžete nám o té práci něco sdělit? Co vás přimělo k takovému rozhodnutí a jak

dlouho ta práce trvala?

K rozhodnutí vytvořit si vlastní pracovní sešity mě přivedla nespokojenost s učebnicemi, které mi byly nabízeny. Ráda hledám nové přístupy a dívám se na věci z jiného úhlu. Začala jsem v roce 2015, kdy jsem byla na školení Jolly Phonics nejprve v Ostravě, pak v Londýně. Práce ještě nekončila, neustále něco opravuji či inovuji. Tato metoda mě úplně pohltila a neustále mi nabízí nové možnosti.

A jak jste spokojená s výsledkem své práce?

Ano jsem. Moc mi tyto pracovní sešity pomohly při on-line výuce. Mám svůj systém a rád. Věřím, že může být dobrým pomocníkem i pro jiné vyučující.

Děkujeme za rozhovor a přejeme mnoho spokojených žáků a úspěchů v další práci.

Niky Rakušanová a Ondra Příbyl

Zpátky do lavic

Tak už se to stalo!!! Všichni žáci první i druhého stupně se vrátili do škol. A všem rodičům se ulevilo, protože vydržet doma půl roku s pubertáky (a když započítáme loňský rok i prázdniny, tak to by s malými přestávkami skoro rok), tak to je prostě k nevydržení!!! Návrat do škol nese s sebou ale také nějaké nevýhody, třeba testování a pobyt ve třídě v roušce. Testování už je celkem pohoda, protože šimrací antigenní testy s tyčinkou nahradily PCR testy, u kterých se jen dvě minuty cumlá vatička, kterou pak vyplivneme zpět do zkumavky. Ty roušky nám ale zůstaly a jsou docela nepříjemné, zvláště když je máme celý den. Špatně

se v nich mluví a není dobře rozumět. Jsme rádi, že jsme se vrátili do lavic, protože je pár věcí, které nám online výuka nenahradí. Ano, stýskalo se nám po kamarádech, ale taky po předmětech z druhého stupně jako je vaření a dílny. Online vaření bylo moc fajn, ale vzájemná spolupráce ve školní kuchyňce je prostě lepší. Takže se vracíme do normálu a snad ještě stihneme zažít nějaké fajn chvílky, než si půjdeme pro vysvědčení.

Niky Rakušanová a Ondra Příbyl

Metoda Jolly Body English

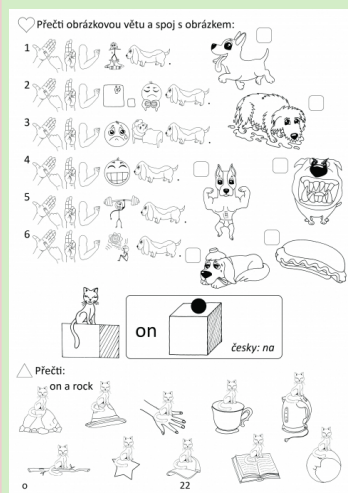


foto: Jana Bártová



foto: Jana Bártová

Jak jsem vyhrál soutěž aneb nepochopitelný zážitek



foto: Kuba Kadlec

Milí čtenáři a čtenářky, dneska to bude o tom, jak jsem vyhrál jednu soutěž. Takže se pěkně usadte a začínám povídat. Nejdříve informace, co to bylo za soutěž. Do této soutěže se zapojilo několik škol a mezi

němi byla i ta naše. Byla to Army soutěž, kterou pořádalo Ministerstvo obrany. Princip soutěže byl založen na tom, že nám poslali tři otázky ohledně české armády nebo i třeba armádních organizací. Např. tam byla otázka, kdo to byl Reinhard Heidrich (jestli nevíte, kdo to byl, tak to byl nacista, který byl v době 2. světové války naším protektorem, tzn., že na naši zemi dohlížel). Potom na tyhle tři otázky musíte napsat odpověď. Svoje odpovědi pošlete na email České armády. Napišete k tomu adresu školy, celé jméno a kolik je vám let. Potom už musíte jen vyčkávat, než vylosují výherce. A teď něco o tom, jak to bylo se mnou. Jeden krásný den jsem se učil na počítači (to byla ještě online výuka), když vtom mi zapívalo

oznámení, že jsem dostal do úkolů zadání. Zadání bylo o Army soutěži. Tak jsem si řekl: "Hmmm, co když to vyhraju?? Sice si myslím, že ne, ale co, zkusím štěstí". Odpověděl jsem tedy na otázky, ale zapomněl jsem je poslat na e-mail. Což bylo velice špatné, protože jsem tedy nemohl vyhrát tu soutěž. Vtom mi ale píplo oznámení, že jsem dostal zadání. To zadání byla zase Army soutěž. V zadání pan učitel vysvětlil, že se to předchozí zadání neposlalo všem, proto nám ho poslal znovu. Tak jsem si oddechl a zase jsem si řekl "Hmmm, co když to vyhraju? Sice si myslím, že ne ale co, do dvojice všeho dobrého!" Zase jsem tedy odpověděl, ale tentokrát jsem odpovědi odeslal na e-mail. Potom jsem čekal na vylosování.

Jednoho krásného dne, kdy jsem už nevěděl, jestli se to vůbec někdy vyhodnotí, mi někdo napsal. Byl to pan učitel. Říkal, že jsem tu soutěž vyhrál. Nemohl jsem tomu uvěřit. Od té doby si myslím, že bych si měl vsadit Sportku. No a na závěr, co jsem vyhrál (sice to budete mít na obrázku, ale to je jedno:) Vyhrál jsem: armádní batoh, 3 knížky Naše cesta do Nato (na obrázku je jenom jedna), 2 lékárníčky, pouzdro, ve kterém jsou psací potřeby od Ministerstva obrany, 2 láhve na pití (jedna je termo, druhá je normální), hrací karty a fleška ve tvaru patrony (patrona je náboj).

Kuba Kadlec

Pár tipů do lavic

foto: <https://blog.mall.cz/rodina/tip-jak-se-spravne-ucit-433.html>

Po návratu do školy, tak je toho na nás o trochu víc, než když jsme měli online výuku. Tím myslím, že k přísnějšímu známkování samozřejmě přibýlo i vstávání. **Kdo v distanční výuce nic moc nedělal, tak ten rozhodně musí přidat. S blížícími se prázdninami stoupá množství závěrečných testů, písemek a zkoušení.**

Pro všechny je důležité, aby se na tyto testy připravili, protože učitelé mají méně známek, než bývá obvyklé, a tyto testy vám můžou pohnout známkami. A to buď k lepšímu nebo horšímu.

Nechci nikomu radit, aby seděl jedině na židli a učil se. **Ale každý by si měl vyhradit denně aspoň si takových 10-15 min na učení do každého předmětu, který potřebuje.** Nebo může pomoci vytvoření harmonogramu, **který řekne, kdy a na co se máš naučit a kdy můžeš jít ven.** Samozřejmě každý potřebuje něco jiného, takže si to každý

musí nastavit **podle sebe.**

Ten rozvrh by vypadal **nějak takto:**

Pondělí - po návratu ze školy jít ven na 1 hodinu. Potom naučit se češtinu 15 min. Dalších 15 minut opakování do angličtiny. (večeře a volno)

Úterý - po škole se učit 20 minut matematiku. Přečíst si zápisy z přírodopisu, alespoň posledních pár. Udělat všechny úkoly na středu. (večeře a volno)

Středa - po návratu ze školy deset dřepů povinně! Udělat všechny úkoly. Naučit se 20 minut zeměpis. (večeře a volno)

Čtvrtek - splň si povinnosti na pátek a pak máš svůj den

a máš volno!

Pátek - možná si můžeš dopřát více odpočinku, ale když si nachystáš vše na pondělí, tak máš volný víkend!!

Pár rad, které ti pomůžou:

1. To nejtěžší si dej na začátek!!!
2. Pokud chceš jít s kamarády ven, tak hned po škole, ale myslí na včasný návrat domů, máš přece povinnosti!!!
3. Dělej si i pauzy!!!
4. **ŘÍD SE PODLE SEBE, NEUČ SE, CO UMÍŠ, ALE TO, CO NEUMÍŠ!!!**

Niky Rakušanová

Recenze knihy: Harry Potter a Kámen mudrců/Tajemná komnata

foto: <https://www.posters.cz/obrazyharry-potter-harry-ron-hermione-v52815>

Zdravím všechny čtenáře Komendáku. Díky tomu, že jsme dost dlouho trávili čas doma, dostal jsem se zase ke čtení. A vrátil jsem se ke knihám J. K. Rowlingové o Harrym Potterovi a škole v Bradavicích. Všechny díly byly i zfilmovány, Rozhodl jsem se napsat recenzi

foto: <https://www.albatrosmedia.cz/titul/38669366/harry-potter-a-kamen-mudrcu/>

na první knihu této série, Harry Potter a Kámen mudrců. Kniha začíná tím, že desetiletý kluk jménem Harry Potter zjistí, že je kouzelník. Přijde na to, že jeho rodiče nezahynuli při bouračce, jak mu napovídali strýc s tetou, ale při zlé kletbě Avada Kedavra, kterou vyslal

černokněžník Lord Voldemort. Když se Voldemort pokusil zabít i Harryho, tak mu způsobil akorát jizvu na čele a nadobro zmizel.

Harry dostane pozvánku do čarodějnické školy v Bradavicích, kde si najde dva nové kamarády, veselého Rona a chytrou Hermionu. Všichni tři jsou pak moudrým kloboukem přiřazeni do Nebelvíru, jednoho ze čtyř kolejí v Bradavicích. Zároveň se ale objeví Harryho první nepřítel, Malfoy, který je přiřazen do Zmizozelu. Ve škole se ukáže, že je Harry velice dobrý ve famfrpálu, což je kouzelnický sport na létajících košťatech. Naopak studium lektvarů s profesorem Snapem se jeví jako problém, jelikož

Snape nemá Harryho vůbec rád, protože neměl rád ani jeho otce. V jednu chvíli se ve škole objeví trol, kterého Harry se svými kamarády přemůže. Dějí se pak další podivné věci a Harry podezírá Snapa. Spolu s kamarády se Harry vydá prozkoumat zakázané komnaty školy a přijde na to, kdo ve skutečnosti stojí za těmito podivnými případy a kdo se snaží získat kámen mudrců. Kniha rozhodně stojí za přečtení a to i pro ty, kteří viděli film. Těm, co film neviděli, doporučuji o to víc, protože děj má spád a vaši fantazii nenechá odpočinout.

Erik Lánik

Den dětí



foto: <https://www.gmvv.cz/school-life/>

1. června 2021 se už tradičně slavil Mezinárodní den dětí. Něco málo z historie - první den dětí se slavil druhou červnovou nedělí v roce 1857. V tento den v USA byla sloužena speciální mši za děti. Tímto byla zahájena tradice dne v USA. Další datum pro oslavu Dne dětí se objevilo v Turecku, kde v roce 1920 byl 23. duben stanoven jako národní svátek Den dětí. První červen jako Den dětí pak byl vybrán na shromáždění žen v roce 1949 v Moskvě. V padesátých letech pak OSN ještě vyhlásila tzv. Světový den dětí, který se slaví od roku 1954, a to dne 20. listopadu. V dnešní době se tak Den dětí slaví v několika různých dnech a termín oslavy se liší v různých částech světa.

Den dětí slaví někdo slaví a někdo zase ne. Nějakou sladkost nebo návštěvu kolotočů, nebo jinou odměnu ale uvítá každý z nás. Já jsem den dětí zahájila 5 kilometrů dlouhou procházkou ze školy s aktovkou na zádech. Učitelé nás ve škole v ten den docela šetřili, takže úkolů nebylo moc. Počasí navíc bylo konečně pěkné, tak jsem se v Lidlu stavila pro zmrzlinu a pak na Čertáku na malinovku. Provětrala jsem si hlavu. O víkendu proběhne určitě spousta akcí na téma dětský den, ale já osobně jsem si ten svůj užila na 100%.

Niky Rakušanová

Jarní cyklojízda



foto: <https://www.hodslavice.cz/aktuality>



foto: <https://polar.cz/zpravy/novojicinsko/novy-jicin/>

21. května se už tradičně konala jarní cyklojízda, oficiální otevírání cyklostezky Koleje. Jarní cyklojízda patří k oblíbeným akcím pořádaným městem Nový Jičín ve spolupráci s obcí Hodslavice a Hostašovice. Jede se po cyklostezce Koleje, je dlouhá 9,7 kilometrů a prochází pěti obcemi - Nový Jičín, Hodslavice, Životice u Nového Jičína, Mořkov, Hostašovice. Start cyklojízdy bývá na Horním nádraží, pokračuje se až na Zrzávky a potom zpět. Já osobně jsem se zúčastnila už dvou nebo tří cyklojízdy a můžu doporučit. Nejvíc se mi líbila projížďka na čerstvém vzduchu a těším, se, že se snad brzy dočkáme prodloužení cyklostezky až na Čerták. A ještě něco málo k pravidlům

provozu na cyklostezce. **Rostislav Čubok, strážník MP Nový Jičín:** "Pokud je cyklostezka označena dopravní značkou cyklostezka, tak se na ní může pohybovat osoba, která jede na kole, na kolečkových bruslích nebo na skateboardu a tak dále. To, co má kolečka. Maminka, která tlačí kočárek, má na nohou kolečkové brusle, může použít cyklostezku. Pokud nemá kolečkové brusle na nohou, nesmí cyklostezku použít. Takže žádáme občany, aby nám neběhali po cyklostezkách, nechodili pěšky, nevenčili pejsky nebo po nich dokonce nejezdili na koních."

Niky Rakušanová

Dinosauři pod lupou: Nebezpečně vypadající lovec ryb




foto: Wikipedie


Milí čtenáři a čtenářky. Dneska vás chci seznámit s *Baryonyxem*. Baryonyx byl teropod, který připomínal hlavou dnešního krokodýla. Žil přibližně před 125 milióny let. Vědci se domnívají, že se živil převážně rybami. Tenhle dinosaur je taky jako jeden z mála dinosaurů, kteří se objevili ve filmu Jurský park, přesněji v Jurský svět. Sice tam měl jen menší scénku, ale to nevadí, hlavně že si na něj tvůrci vůbec vzpomněli. Asi ptoro, že byl tak fotogenický. Baryonyx taky nebyl žádný

precek, protože má přes 10 m. Jeho fosilie našli např. v Portugalsku, ale také v Nigeru v Africe. Taky může připomínat svého příbuzného Spinosaura, o kterém jsem psal v prvním díle cyklu Dinosauři pod lupou.


Jakub Kadlec

Zdroj: Wikipedie, Moje hlava

Maluje ... Bea Křenková



FOTOSOUTĚŽ



VYHLAŠUJE



FOTOSOUTĚŽ



PRO II. STUPĚŇ



OTEVŘI OČI A FOŤ

znáš pěkné místo ve tvém okolí, přírodu, netradiční zákoutí,
zajímavou budovu,.... ? Vyfoť, fotku uprav, klidně přidej filtry a
pošli ji mailem na **soutez@zsko68nj.cz** a vyhraj !!!



Pět nejlepších fotografů vyhraje hodnotné ceny!

(fotku pošli nejpозději do 28.6. 2021 a pojmenuj ji jako tvé jméno a příjmení)

foto: Ondřej Chrapek